



PERFIL DEL TURISTA BAIX LLOBREGAT 2023

ABANS DEL VIATGE



DURANT EL VIATGE



SOSTENIBILITAT

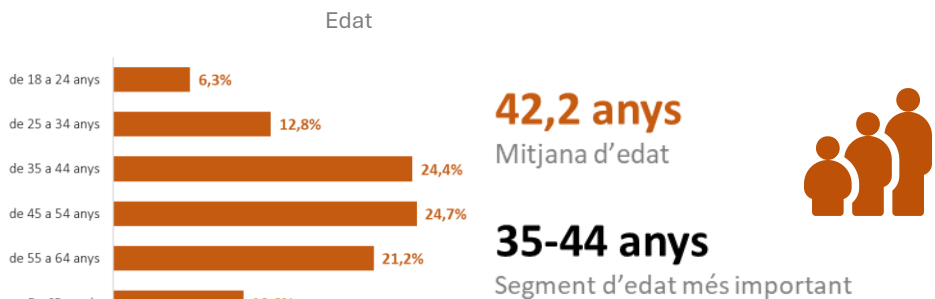
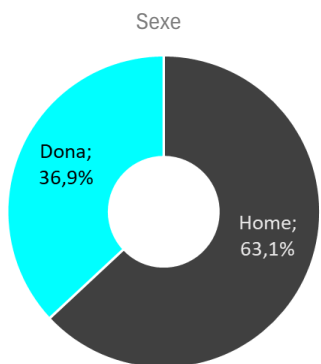


DESPRÉS DEL VIATGE



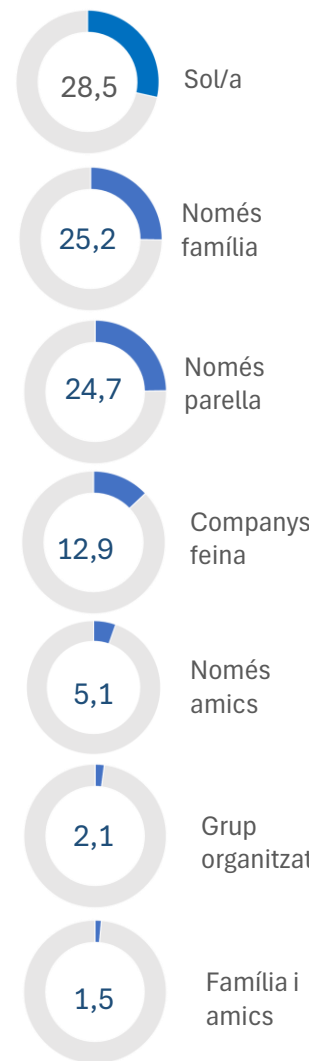


PERFIL SOCIODEMOGRÀFIC

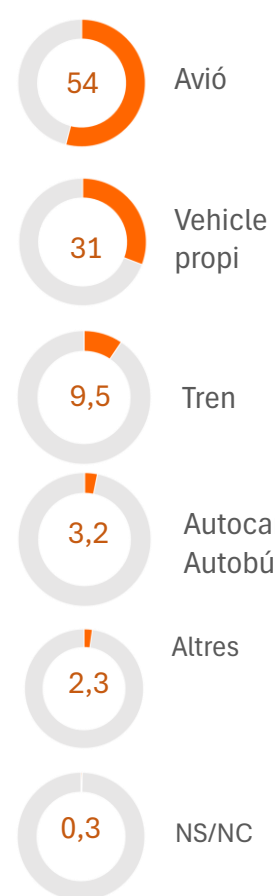


CARACTERÍSTIQUES DEL VIATGE

Acompanyants(%)

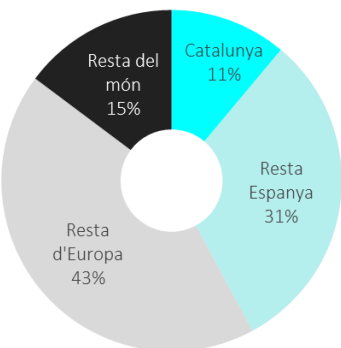


Transport principal(%)



PROCEDÈNCIA

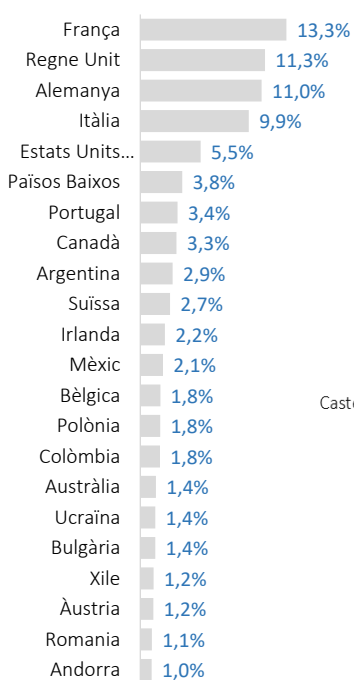
Lloc de residència (%)



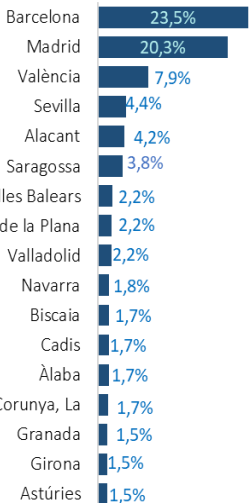
Variació anual (2023-2022)

Catalunya	3,8%
Resta d'Europa	0,6%
Resta del món	-0,4%
Resta Espanya	-3,9%

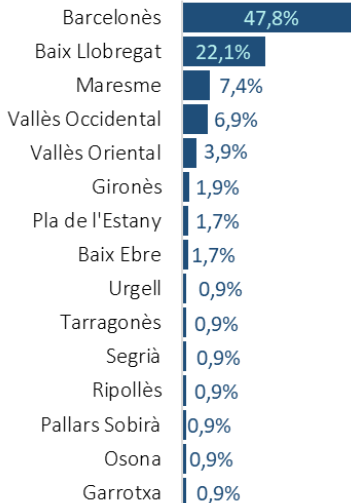
País de residència (%)



Província de residència (%)



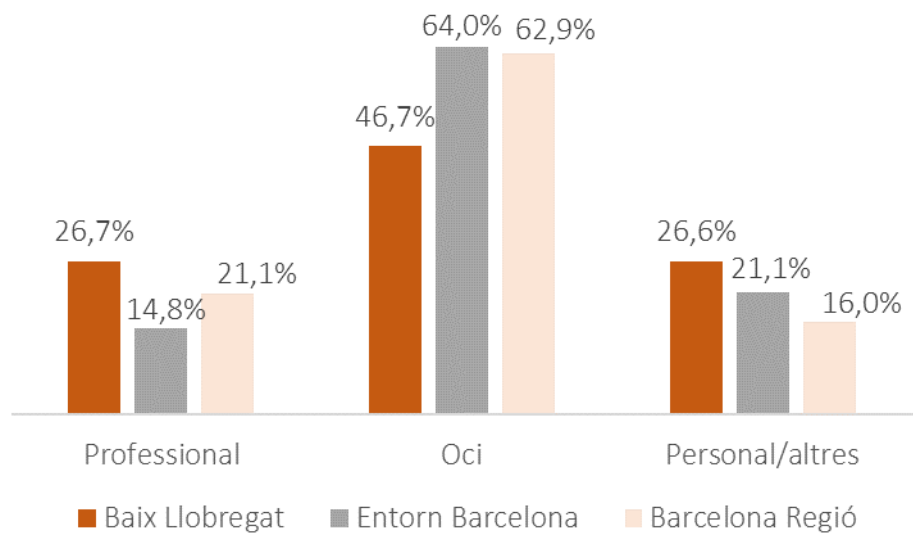
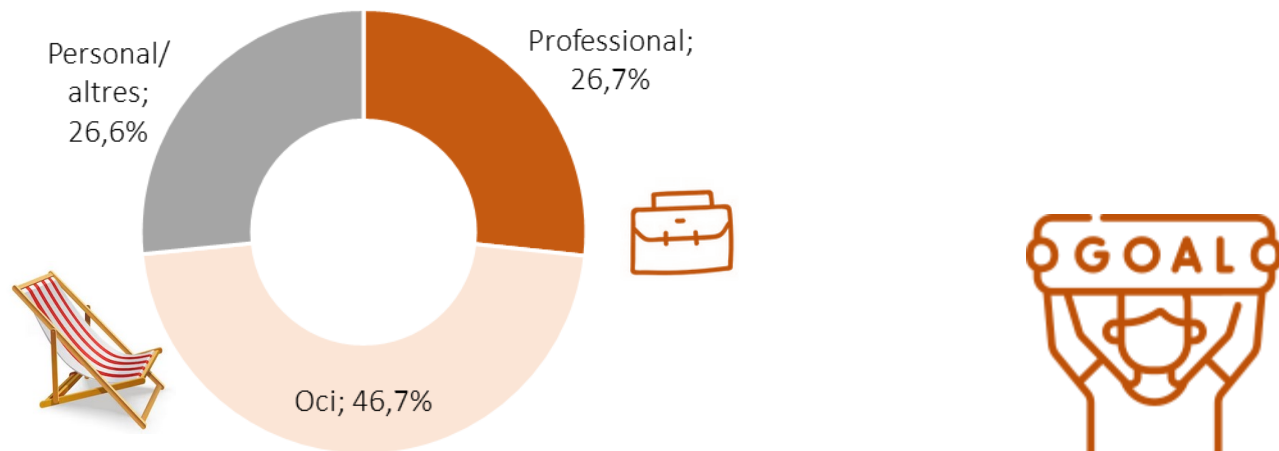
Comarca de residència (%)



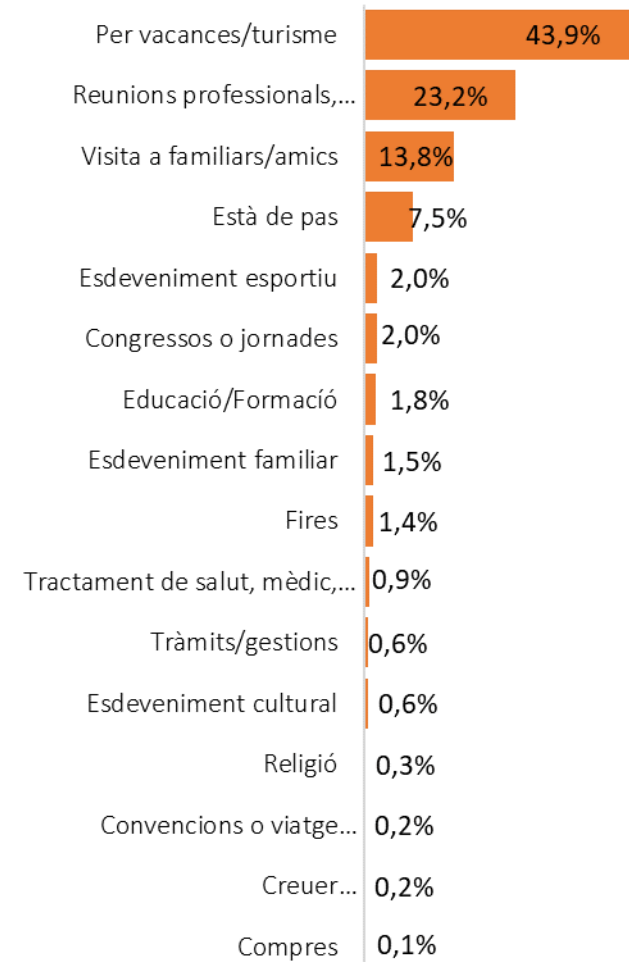
Mitjana de persones en el viatge **3,7**



MOTIVACIÓ DEL VIATGE



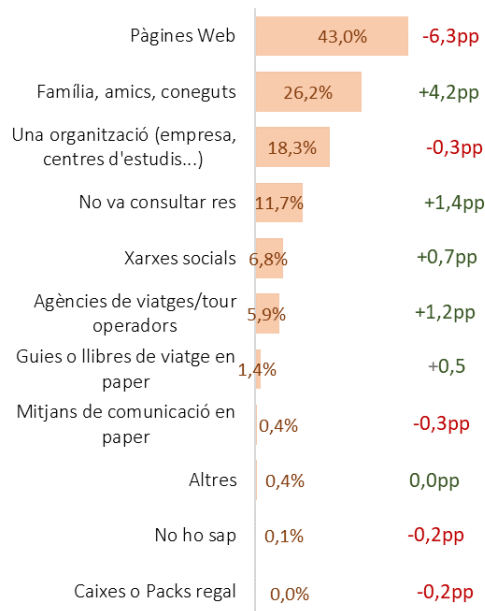
Motivació principal de visita al municipi



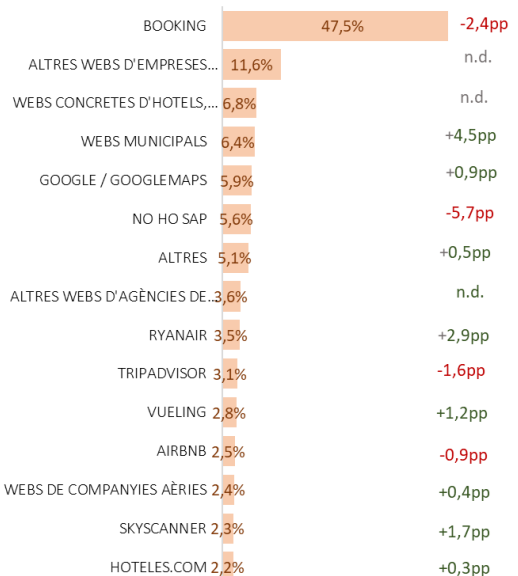


PLANIFICACIÓ DEL VIATGE

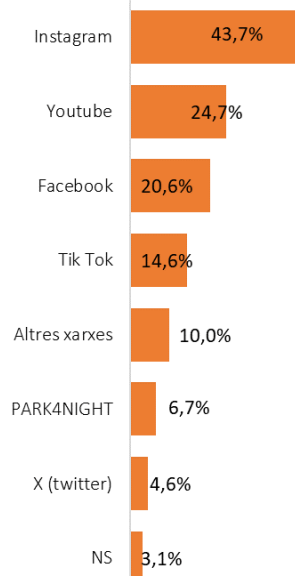
Fonts d'informació(%)




Webs consultades(%)



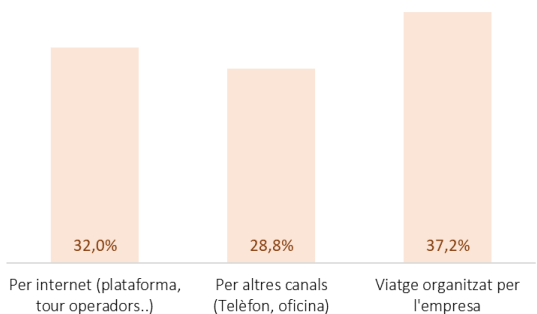
Xarxes socials (%)



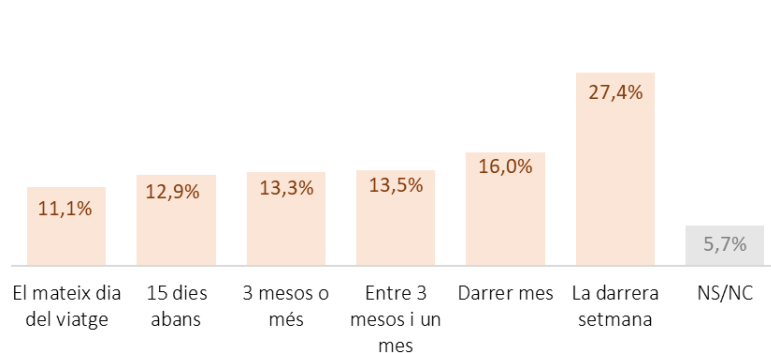
TIPOLOGIA D'ALLOTJAMENT



Contractació del transport i l'allotjament(%)



Antelació reserva/contractació(%)



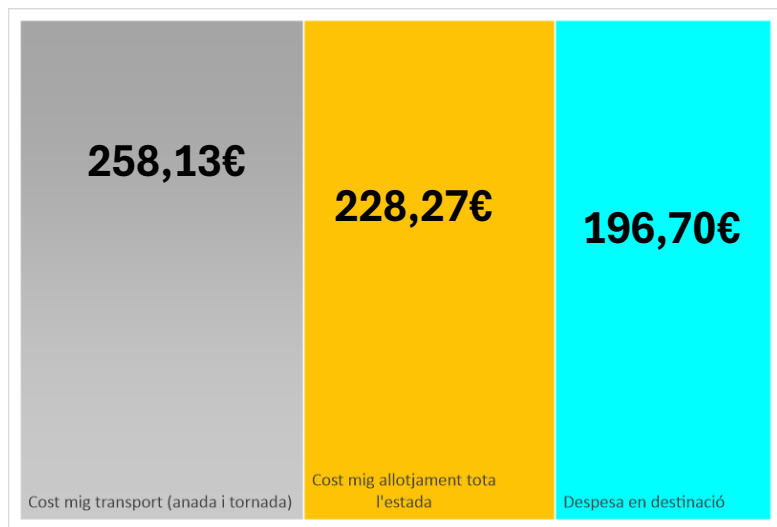
4,66 -0,04pp

Mitjana de nits d'estada a la destinació

*Variacions anuals, respecte 2022.



DESPESA DE VIATGE (€) Per persona

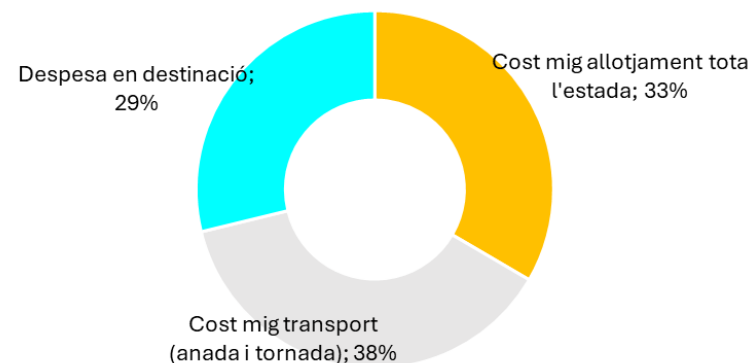


683,1€

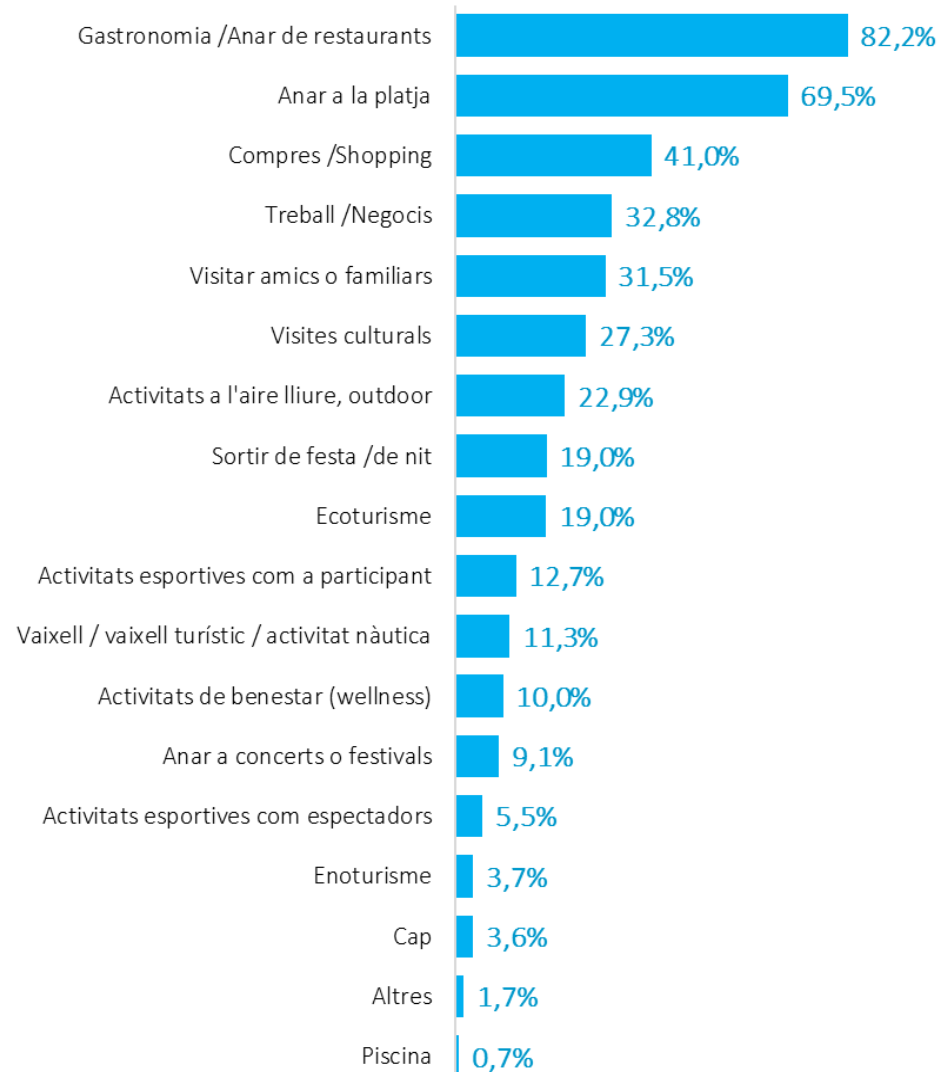
Despesa total per persona durant tota l'estada

DISTRIBUCIÓ DE LA DESPESA DE L'ESTADA(€) Per persona

Per persona



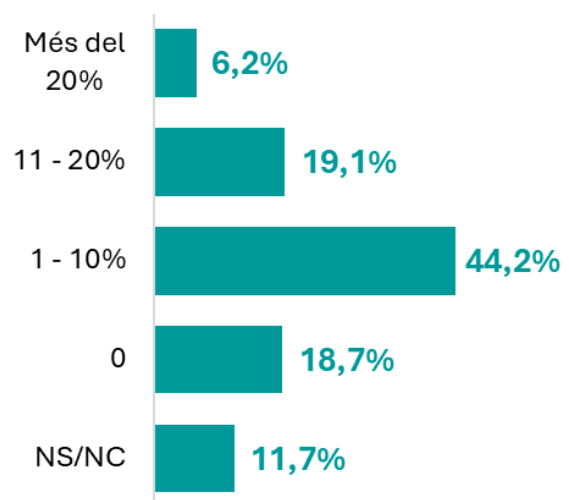
ACTIVITATS DURANT L'ESTADA (%) Pregunta multiresposta





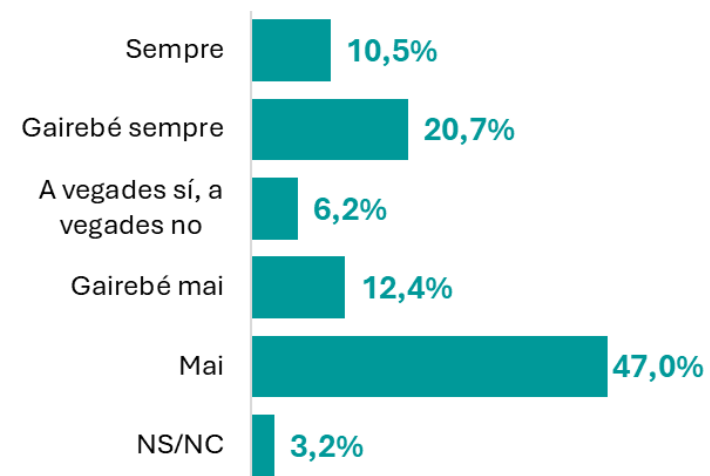
Increment de preu assumible per un servei sostenible (%)

Quant estaria disposat a pagar de més per un servei més sostenible



Certificats de sostenibilitat (%)

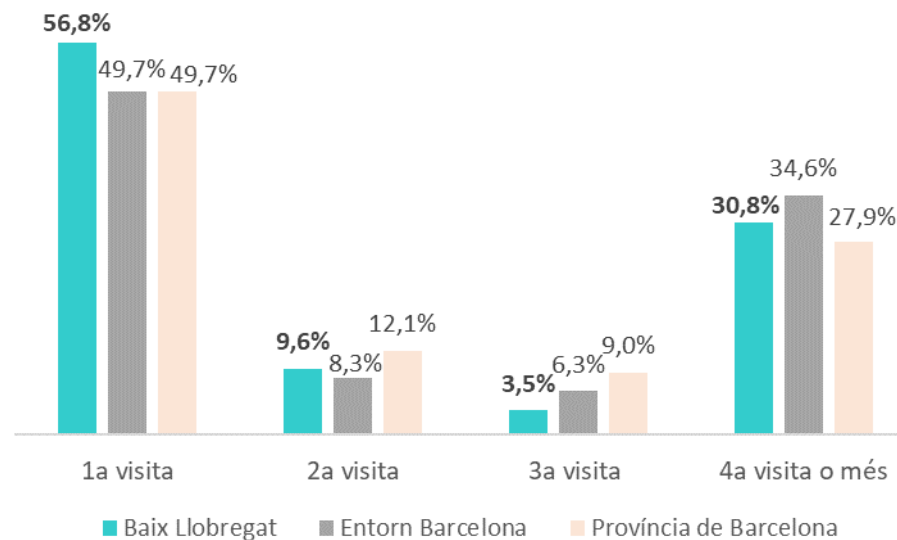
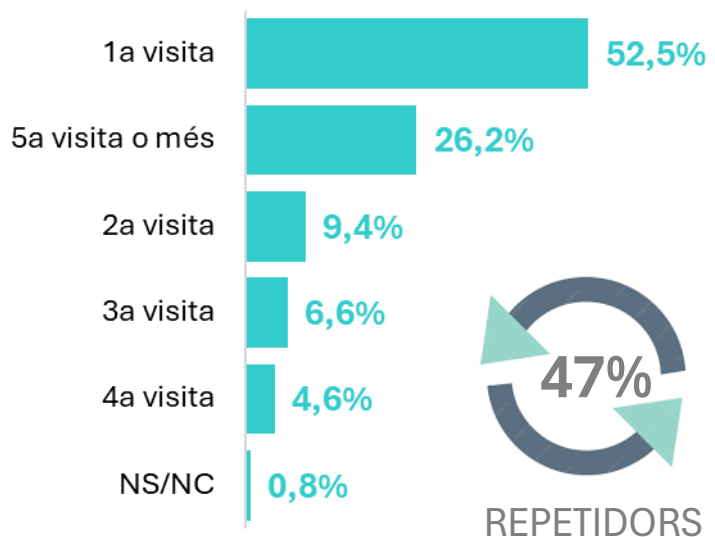
Tinc en compte els certificats per escollir la destinació





REPETICIÓ DE LA VISITA(%)

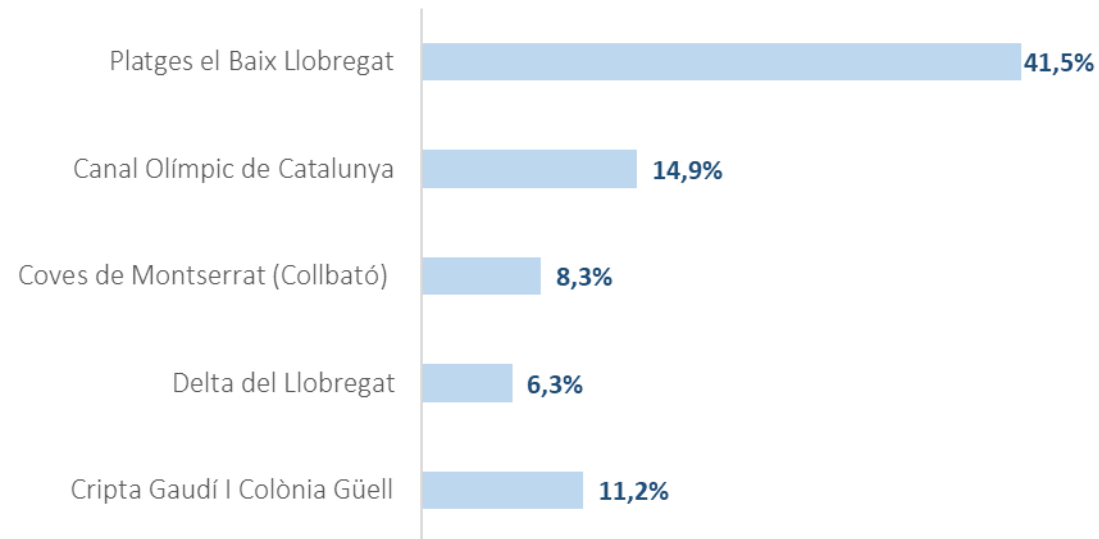
Vegades que ha visitat el municipi en els darrers 10 anys sense comptar la visita actual





INTENCIÓ DE VISITA DE DETERMINATS INDRETS

Ha visitat o pensa visitar durant l'estada (%) Pregunta multiresposta

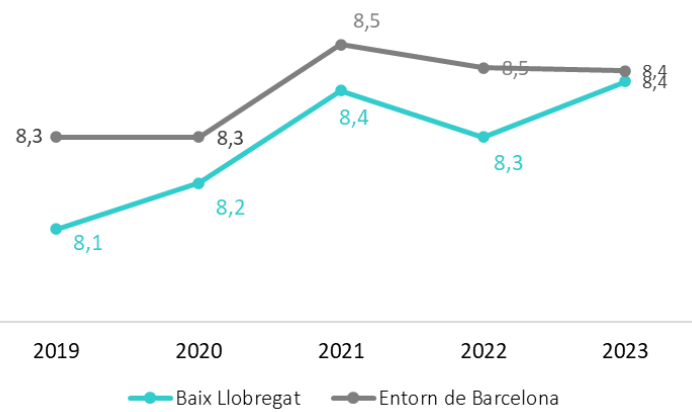




8,4 +0,1pp

Valoració global de la visita al Baix Llobregat

Evolució de la valoració global de la destinació



FITXA METODOLÒGICA

Enquesta a turistes de Barcelona, ciutat i regió 2023

Univers: Turistes allotjats al ENTORN DE BARCELONA (província de Barcelona menys el Barcelonès)
Mostra: Turistes allotjats al Baix Llobregat
Número d'enquestes: 811
Període de camp: Gener – desembre 2023
Metodologia: Entrevista personal realitzada amb suport informàtic (CAPI)
Error mostral: +/-3,7% amb un nivell de confiança del 95% i p=q
Punts d'enquestació: 28 punts (50,0% punts d'interès turístic, 39,3% hotels i 10,7% càmpings). Aquests punts es concentren en els següents municipis: Castelldefels, Cornellà de Llobregat, Gavà, El Prat de Llobregat, Sant Boi de Llobregat, Sant Joan Despí, Sant Just Desvern i Viladecans.

RÀNKING DE VALORACIONS	Del 0 al 10	Variació anual
Les platges	8,7	▼ -0,2
El caràcter i amabilitat de la gent	8,8	▲ 0,1
La seguretat personal	8,6	▬ 0,1
El transport públic	8,0	▼ -0,4
L'allotjament	8,4	▼ 0,0
La senyalització	8,3	▬ 0,0
La neteja en general	8,2	▼ 0,0
La informació i oficines de turisme	8,1	▼ -0,1
La restauració (bars, restaurants)	8,2	▼ 0,0
L'entorn natural	8,3	▬ 0,1
La gastronomia	8,1	▼ 0,0
L'accessibilitat per a persones amb dificultats de mobilitat	7,9	▼ -0,1
Els comerços	7,7	▼ -0,3
La sostenibilitat	7,9	▬ 0,1
El soroll	7,6	▼ 0,0
L'oferta d'aparcament	6,7	▼ -0,5

*Variacions anuals, respecte 2022.